



ПРАВИЛА БЕЗОПАСНОГО ПОВЕДЕНИЯ ПРИ ПОЖАРЕ

Что такое пожар

Пожаром называется самопроизвольный процесс горения, который никем не контролируется. Он наносит материальный ущерб, причиняет вред здоровью, несет угрозу жизни людей. Пожары сопровождаются высокой температурой. Особо опасным считается горение токсичных веществ, которые отравляют воздух и могут привести к гибели большого количества людей. Правила поведения при пожаре разъясняют, как уберечься от огня и дыма, а также спастись от возможного обрушения зданий и техногенных взрывов. С пожарами человечество сталкивается не только на земле. Они случаются в воздухе, под водой и в космосе. Их появление сопровождается неисчислимыми бедами не только для людей, но и для всей нашей планеты. -

Частые причины пожаров

Чтобы избежать катастрофы, нужно знать не только правила безопасного поведения при пожаре, но и основные причины его возникновения.

К ним относятся:

- Неаккуратное обращение с открытым огнем. Это может быть непотушенная сигарета или разведение костров вблизи горючих материалов.
- Неправильная эксплуатация бытовых приборов и электрооборудования. Оставление без присмотра печей или разведение в них огня при помощи легковоспламеняющихся жидкостей.
- Неисправность газовых бытовых приборов.
- Игры детей с огнем.
- Нарушение правил пользования транспортными средствами.
- Неправильное проведение электрогазосварочных работ.
- Умышленный поджог.
- Гроза.

Как предупредить пожар

Последствия пожара бывают очень трагичными. Чтобы обезопасить себя, необходимо соблюдать меры предосторожности, которые устанавливают правила поведения при пожаре. Уходя из дома, следует тщательно осмотреть его на предмет возможных очагов возгорания. Убедитесь в отсутствии тлеющих свечей и сигарет. Выключите из розеток все электроприборы и нагреватели, перекройте подачу газа. Проверьте балкон - на нем не должно быть горючих веществ и материалов. Все окна и дверь лоджии следует закрыть, чтобы исключить возможность попадания в квартиру непотушенной сигареты или искры от соседей. Только после того, как вы удостоверитесь в том, что возгорание не произойдет, можно покидать квартиру.

Признаки возгорания

Помните о том, что своевременное обнаружение пожара может спасти вам жизнь. Успех ликвидации огня зависит от его стадии. Чтобы не допустить распространения огня и вовремя начать тушение, нужно уметь определять признаки начинающегося пожара:

- запах дыма или перегревшегося вещества;
- появление небольшого огня;
- низкое напряжение электросети, которое может сопровождаться погасшим светом;
- звук потрескивания электропроводки, запах горячей пластмассы или резины.

Это лишь основные признаки, по которым можно понять, что начинается пожар. Если вовремя заметить начинающееся возгорание и правильно среагировать, можно избежать тяжелых последствий.

Что делать в случае пожара

Если вы почувствовали запах дыма или увидели огонь, ни в коем случае не нужно паниковать. Сохраняя хладнокровие, постарайтесь оценить обстановку. Правила безопасного поведения при пожаре подразумевают, что пострадавший должен в первую очередь обезопасить себя и близких. По возможности нужно покинуть квартиру, прихватив документы и ценные вещи, и выйти на открытый воздух.

Оказавшись вне пределов досягаемости огня, следует немедленно позвонить в пожарную службу. С городского телефона нужно набрать «101», а с мобильного – единый номер спасения «112». Дождавшись ответа диспетчера, нужно сообщить ему полный адрес того места, где случился пожар, что именно горит в данный момент и вероятную причину, а также свою фамилию и номер телефона.

Дав всю необходимую информацию службе спасения, следует остаться в безопасном месте и дожидаться приезда бригады. Как только пожарная команда прибудет, необходимо встретить ее и указать кратчайший путь к очагу возгорания.

Правила поведения при пожаре дома

Если, находясь в квартире, вы почувствовали запах дыма, следует попытаться выяснить, откуда он исходит. Обойдите все комнаты и выключите электроприборы. В случае реальной угрозы пожара позвоните в службу спасения. После звонка можно попробовать ликвидировать возгорание самостоятельно, но только если это не угрожает вашему здоровью и жизни.

Часто бывает, что люди, сталкиваясь с пожаром у себя дома, пытаются сами его ликвидировать. Не всегда это заканчивается успешно, потому что многие не знают, как следует тушить разные очаги возгорания. Лучше всего, чтобы на видном месте в доме была памятка. Правила поведения при пожаре следующие:

- Закройте все окна, чтобы не создавать сквозняк.
- Электроприборы, находящиеся под напряжением, тушить водой ни в коем случае нельзя. Их надо выключить из розетки, иначе вас ударит током.
- При первых признаках возгорания следует отключить подачу газа.
- Горение легковоспламеняющихся жидкостей ликвидируется при помощи огнетушителя, плотной ткани или песка.

- Если на стены попал горящий жир, его можно потушить стиральным порошком или землей. Водой жир тушить нельзя.

Если вам не удастся самостоятельно ликвидировать очаг возгорания, немедленно покиньте квартиру и дожидайтесь приезда спасателей. Входную дверь следует плотно закрыть, не запирая на ключ. Если есть возможность, проложите в щели между дверью и проемом мокрые тряпки, чтобы пламя не распространялось за пределы квартиры.

Эвакуация при пожаре

Правила поведения населения при пожаре разъясняют, как правильно покидать опасное место. Прежде всего необходимо отыскать путь, который представляет наименьшую угрозу. Желательно двигаться к выходу по незадымленным коридорам и лестницам.

Если же дым уже охватил все пути для эвакуации, закройте нос и рот тряпкой, смоченной в воде. При движении старайтесь наклоняться как можно ниже. Дым распространяется поверху, поэтому ближе к полу воздух чище.

Ни в коем случае не пользуйтесь лифтом. Он в любой момент может остановиться из-за выключения электричества. Спуск осуществляйте только по лестнице. Главное – не паникуйте. Старайтесь двигаться спокойно. В случае большого количества людей паника может привести к давке и большому числу жертв.

ЧТО ДЕЛАТЬ ПРИ ПОЖАРЕ В ЗДАНИИ?

ПРИ ВОЗНИКНОВЕНИИ ПОЖАРА



ОЦЕНИТЕ ОБСТАНОВКУ, ОПРЕДЕЛИТЕ ОТКУДА ИСХОДИТ ОПАСНОСТЬ

101 или 112

ДВИГАЙТЕСЬ В ПРОТИВОПОЛОЖНУЮ СТОРОНУ ОТ ОГНЯ, К НЕЗАДЫМЛЕННОЙ ЛЕСТНИЦЕ ИЛИ ВЫХОДУ

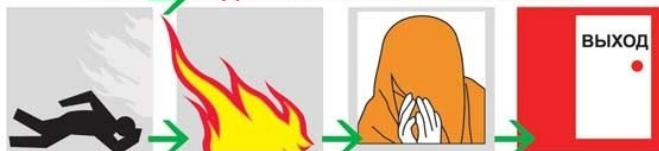
РЕШИВ СПАСАТЬСЯ ЧЕРЕЗ ЗАДЫМЛЕННЫЙ КОРИДОР



ПРИ ДВИЖЕНИИ СТАРАЙТЕСЬ ДЫШАТЬ ЧЕРЕЗ НОСОВОЙ ПЛАТОК ИЛИ ОДЕЖДУ, А ПРИ ВОЗМОЖНОСТИ НАКРОЙТЕСЬ МОКРОЙ ПЛОТНОЙ ТКАНЬЮ

ДВИГАЙТЕСЬ К ВЫХОДУ НАГНУВШИСЯ ИЛИ ПОЛЗКОМ, СТАРАЙТЕСЬ ДЕРЖАТЬСЯ ЗА ДВЕРИ, ПОРУЧНИ, ПЕРИЛА И Т.Д.

НА ВАС НАДВИГАЕТСЯ ОГНЕННЫЙ ВАЛ

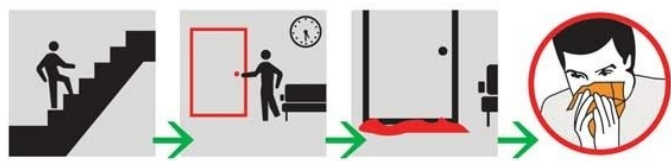


НЕ МЕШКАЯ, ПАДАЙТЕ НА ПОЛ, ЗАКРОЙТЕ ГОЛОВУ РУКАМИ ИЛИ ОДЕЖДОЙ, СТАРАЙТЕСЬ НЕ ДЫШАТЬ

ПРИ ОПАСНОЙ КОНЦЕНТРАЦИИ ДЫМА И ПОВЫЩЕНИИ ТЕМПЕРАТУРЫ:

НЕ ВЫХОДИТЕ ТУДА, ГДЕ ВИДИМОСТЬ МЕНЕЕ 10м -ДОСТАТОЧНО СДЕЛАТЬ НЕСКОЛЬКО ВЗДОХОВ, И ВЫ МОЖЕТЕ ПОГИБНУТЬ!

ЕСЛИ НЕВОЗМОЖНО ВЫЙТИ:




ВЕРНИТЕСЬ В ПОМЕЩЕНИЕ

ПЛОТНО ЗАКРОЙТЕ ДВЕРЬ

ДВЕРНЫЕ ЩЕЛИ И ВЕНТИЛЯЦИОННЫЕ ОТВЕРСТИЯ ПО ВОЗМОЖНОСТИ ЗАКРОЙТЕ МОКРЫМИ ТРЯПКАМИ И ЖДИТЕ ПОЖАРНЫХ ИЛИ СПАСАТЕЛЕЙ

ЕСЛИ ЕСТЬ БАЛКОН ИЛИ ЛОДЖИЯ:



ВЫЙДИТЕ НА БАЛКОН

ПЛОТНО ЗАКРОЙТЕ ДВЕРЬ

ЕСЛИ НЕТ БАЛКОНА ВСТАНЬТЕ НА КАРНИЗ ИЛИ ВЫСТУП И ЖДИТЕ ПОМОЩИ

ПРИ ПОЖАРЕ НЕ СЛЕДУЕТ:



ТУШИТЬ ОГОНЬ ДО ВЫЗОВА ПОЖАРНЫХ



ТУШИТЬ ВОДОЙ ВКЛЮЧЕННЫЕ ЭЛЕКТРОПРИБОРЫ



СПАСАТЬСЯ ЧЕРЕЗ ЗАДЫМЛЕННУЮ ЛЕСТНИЦУ



ПОЛЬЗОВАТЬСЯ ЛИФТОМ



ВЫПРЫГИВАТЬ ИЗ ОКОН ВЕРХНИХ ЭТАЖЕЙ



СПУСКАТЬСЯ ПО ВОДОСТОЧНЫМ ТРУБАМ, ПРОСТЫНЯМ, ВЕРЕВКАМ



ОТКРЫВАТЬ ОКНА И ДВЕРИ

Правила поведения детей при пожаре

Родители обязаны научить своих детей, как им действовать в случае чрезвычайной ситуации. Для этого нужно с раннего возраста повторять им правила поведения и объяснять, почему так важно избегать опасности.

Ребенок должен знать следующее:

- Играть со спичками и горючими веществами нельзя.
- Если начался пожар, нужно немедленно сообщить об этом взрослым.
- В том случае, когда рядом никого нет, следует немедленно позвонить в службу спасения по номеру «101» или «112». Диспетчеру нужно сказать адрес места, где началось возгорание, и свою фамилию.
- Розетками и любыми электроприборами пользоваться строго запрещено.
- Тушить пожар следует огнетушителем, песком, мокрым одеялом или водой.
- Ребенок должен знать, чем из этого можно пользоваться при различных видах возгораний.
- Дым представляет большую опасность, чем огонь, поэтому нужно защитить органы дыхания мокрой тряпкой.
- Правила поведения в случае пожара запрещают прятаться дома. Надо стараться выбраться на открытый воздух. Для этого следует лечь на пол и ползком пробираться к выходу.
- В подъезде нужно передвигаться по лестнице. Пользоваться лифтом запрещено.
- На улице надо дождаться пожарных и показать им, как добраться до очага пожара. Строго соблюдать все, что скажут спасатели.

Дети должны наизусть знать эти правила поведения при пожаре. ОБЖ - предмет, который ребята изучают в школе, дает подробный список действий в опасных ситуациях. Рекомендуется переписать его на лист бумаги и повесить на видном месте в вашем доме. Так ребенок сможет быстрее их запомнить.

